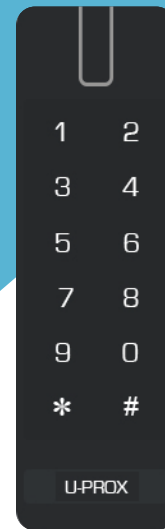


U-Prox SL keypad

УНІВЕРСАЛЬНИЙ ЗЧИТУВАЧ З КЛАВІАТУРОЮ

U-Prox SmartLine
ЗЧИТУВАЧІ НОВОГО ПОКОЛІННЯ

- ідентифікація зі смартфона
- NFC і радіоінтерфейс 2,4 ГГц
- регульована дальність роботи по радіо 2,4 ГГц (0,1 - 15 м)
- Mifare Plus SL1/SL3 і звичайні Mifare
- ідентифікатори 125 кГц різних виробників
- конфігурація зі смартфона
- працює з будь-якою системою контролю доступу
- поєднання зручності і безпеки
- простий і зручний монтаж
- ступінь захисту IP65
- вбудована клавіатура



Універсальний зчитувач серії SmartLine (SL), з можливістю програмування, призначено для зчитування мобільних і безконтактних ідентифікаторів. Зчитувач разом з додатком U-Prox Mobile ID і мобільними ідентифікаторами U-Prox ID дозволить будь-якій системі контролю доступу використовувати смартфони як облікові дані.

U-Prox ID

Цифровий персональний ідентифікатор. Обробляється і зберігається в смартфоні користувача в додатку U-Prox Mobile ID. За допомогою NFC і по радіо 2,4 ГГц може передаватися між смартфоном і зчитувачем.

NFC

Відстань взаємодії 2-5 см. Рекомендовано для двосторонніх точок проходу і турнікетів.

Радіоінтерфейс 2,4 ГГц

Три режими роботи:

- "Двері-Proximity" - дальність взаємодії 10-20 см, зчитувач активується за допомогою датчика близькості. Рекомендовано для двосторонніх точок проходу і турнікетів;
- "Двері" - дальність взаємодії до 60 см;
- "Шлагбаум" - регульована дальність, від 1 до 15 м.

Mifare® та Mifare® Plus

Робота з ідентифікаторами ISO14443A, підтримка режимів SL1 і SL3 для Mifare® Plus. Дальність читання - до 5 см.

Читання шифрованих ідентифікаторів з призначеним користувачу номером карти, зі статичним або диверсифікованим ключем шифрування.

Одночасно може бути використано до п'яти профілів шифрування.

Ідентифікатори 125 кГц

Підтримка 125 кГц карт Em-Marine і інших виробників.

Клавіатура

Два режими передачі - посимвольний (4 біта або 8 біт на символ) і пакетний (завершення вводу - натискання кнопки #).

Застереження

При потребі встановлення зчитувача на металеву поверхню слід використовувати підкладку, що йде в комплекті, інакше відстань зчитування значно зменшиться. Не розміщуйте зчитувачі на відстані менше ніж 20 см один від одного.

Просте підключення

Зчитувач може бути підключений до вже встановлених або нових систем контролю доступу.

Підтримуються інтерфейси Wiegand 26, 32, 34, 37, 40, 42, 56, 58, 64 біта, Wiegand auto і TouchMemory.

Інтеграція

Для інтеграції з різними системами використовуються протоколи RS-232 або RS PRO.

Шифрований протокол RS PRO забезпечує безпечне налаштування всіх параметрів зчитувача (мікропрограма з протоколом RS PRO надсилається окремо, по запиті).

Мобільні додатки

Безкоштовний мобільний додаток U-Prox Mobile ID призначено для отримання, зберігання і передавання мобільного ідентифікатора U-Prox ID між смартфоном і зчитувачем.



За допомогою безкоштовного мобільного додатку U-Prox Config виконується повне налаштування зчитувача - починаючи від індикації й закінчуючи режимами шифрування.



Зчитувач постачається без встановленого інженерного паролю для входу до режиму програмування. Щоб з'єднатися і (пере) встановити пароль - замкніть контакти D0 (зелений) і D1 (білий) між собою і подайте живлення.

Комплектація

1. Зчитувач – 1 шт.
2. Паспорт з інструкцією по встановленню.
3. Саморіз – 2 шт.
4. Дюбель – 2 шт.
5. Пластикові підкладки.
6. Індивідуальна упаковка.

Характеристики

| | |
|------------------------------------|--|
| Дальність читання/взаємодії | NFC, карти Mifare і карти 125 кГц - до 4 см, по радіо 2,4 ГГц - регулюється від 10 см - до 15 м |
| Радіоінтерфейс | 2,4 ГГц |
| Mifare®, 13,56 МГц | ISO14443A: Mifare®Standard, Mifare®Hi-Memory, Mifare®Ultralight, Mifare®Classic 1K/4K, Mifare®Classic 7UID, Mifare® Plus SL1 і SL3 |
| NFC, 13,56 МГц | ISO 14443/15693 |
| Карти 125 кГц | ASK і FSK |
| Матеріал корпусу | пластик ABS |
| Колір | чорний |
| Розміри | 42,8 x 157,8 x 16 мм |
| Вага | 120 г |
| Кліматичне виконання | IP65, -40°C . . . +60°C |
| Джерело живлення | +9 . . . +15 В постійного струму, споживання - не більше 80 мА. Макс. допустимий діапазон пульсацій напруги живлення не більше 500mV |
| Інтерфейси | Wiegand 26, 32, 34, 37, 40, 42, 56, 58, 64 біта, Wiegand auto і TouchMemory |
| Підключення | 8-жильний кольоровий кабель, максимальна довжина - до 150 м для інтерфейсу Wiegand, до 30 м для інтерфейсу TouchMemory |
| Клавіатура | Вбудована, бездротова. Режими - посимвольний (4, 6 та 8 біт) та пакетний |
| Напруженість поля, 125 кГц | на відстані 10 м не більше 95 дВмА/м» |
| Напруженість поля, 13,56МГц | на відстані 10 м не більше 80 дВмА/м» |
| Потужність сигналу, 2,4 ГГц | не більше 5 dBm |

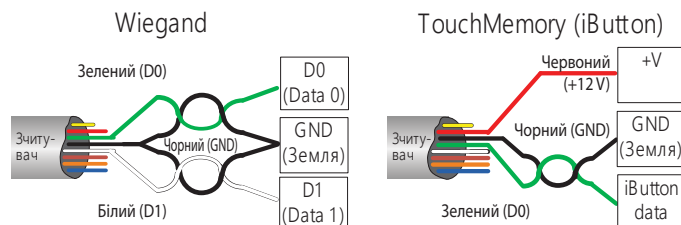
Підключення

Призначення контактів зчитувача наведено в таблиці. Рекомендований тип кабелю між зчитувачем і контролером - багатожильний сигнальний кабель з площею перерізу кожної жили 0,22 мм².

| Колір | Wiegand | RS232 | TouchMemory |
|--------------|---------------------------|-----------|-------------|
| Зелений | Data0 (WD0) | Rx | iButton |
| Білий | Data1 (WD1) | Tx | |
| Червоний | +V 12В, постійного струму | | |
| Чорний | GND | | |
| Коричневий | Red Led | | Red Led |
| Жовтогарячий | Green Led | | Green Led |
| Синій | Beep | | Beep |
| Жовтий | Hold/Sync | Hold/Sync | Hold/Sync |

При замиканні жовтого дроту (Hold/Sync) на чорний (GND), зчитувач переходить до режиму блокування і не виконує читання ідентифікаторів. Не подавайте зовнішню напругу на вихід блокування!

Підключення зчитувача з використанням витієї пари



Гарантійні зобов'язання

Виробник гарантує відповідність зчитувача U-Prox SL keypad вимогам технічних умов ETSI EN300 330-2 V1.5.1 (2010-02); ДСТУ ІЕС60839-1-3-2001; ДСТУ EN 50385: 2007 протягом гарантійного терміну зберігання та гарантійного терміну експлуатації при виконанні умов щодо транспортування, зберігання та експлуатації, зазначених в технічних умовах.

Гарантійний термін зберігання - 6 місяців з дня виготовлення. Гарантійний термін експлуатації - 18 місяців з моменту продажу.

При виявленні дефекту, що виник з вини виробника, його усунення забезпечується заводом-виробником протягом 14 днів з моменту надходження повідомлення.

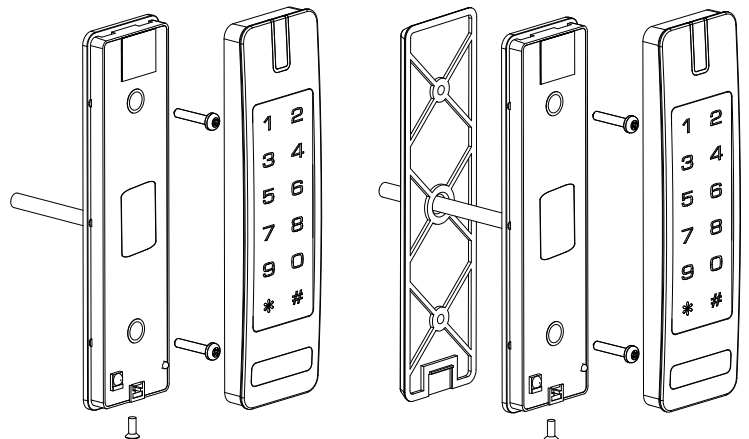
У разі проведення пуско-налагоджувальних або ремонтних робіт організацією, яка не має повноважень виробника на проведення цих робіт, споживач буде позбавлений гарантійного обслуговування.

З питань гарантійного обслуговування звертатися за адресою:

Монтаж

Зчитувач встановлюється так, щоб усім користувачам було зручно підносити до нього картку та вводити код. При потребі встановлення зчитувача на металеву поверхню слід використовувати підкладку, що йде в комплекті, інакше відстань зчитування значно зменшиться.

Не рекомендується розташовувати зчитувачі на відстані менше ніж 20 см один від одного. Можливе встановлення двох зчитувачів на відстані 10-15 см при з'єднанні їх жовтих дротів Hold/Sync. При цьому виконується синхронізація роботи зчитувачів, вони працюють по черзі.



- Для підключення кабелю під корпусом зчитувача необхідно підготувати невелике заглиблення або отвір діаметром 14 мм.
- Відгвинтіть гвинт в нижній частині зчитувача.
- Зніміть верхню кришку.
- В випадку встановлення на металеву поверхню використайте підкладку.
- Приєднайте зчитувач до попередньо прокладеного кабелю для з'єднання з контролером.
- Вставте до просвердлених отворів дюбелі та пригвинтіть корпус зчитувача саморізами з комплекту.
- Одягніть верхню кришку і зафіксуйте її гвинтом.

Свідоцтво про приймання

Зчитувач U-Prox SL keypad, заводський номер
відповідає ETSI EN 300 330-2 V1.5.1 (2010-02); ДСТУ ІЕС60839-1-3-2001; ДСТУ EN 50385:2007 і визначений придатним до експлуатації.

Дата виготовлення " ____ " _____ 20 ____ г.

Дата продажу " ____ " _____ 20 ____ г.

Штамп ОТК